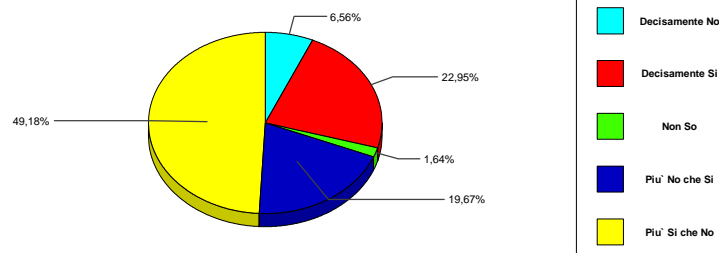


# INDAGINE SULLA QUALITA' DELLA DIDATTICA

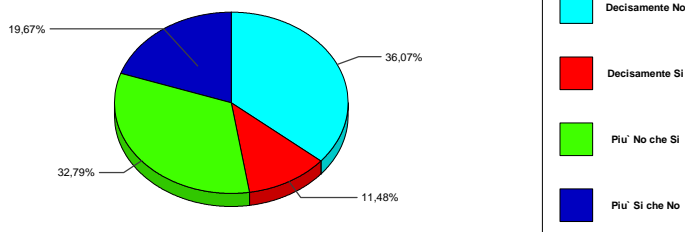
## PARTE 1 - Organizzazione generale dei corsi e infrastrutture

1.1 L'organizzazione complessiva (orario ed esami) degli insegnamenti ufficiali previsti nel periodo di riferimento è accettabile ?



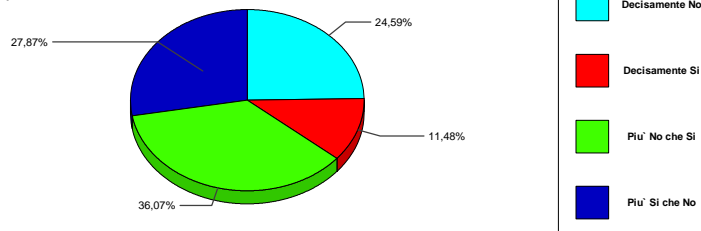
Decisamente No	4	6,56 %
Decisamente Si	14	22,95 %
Non So	1	1,64 %
Piu' No che Si	12	19,67 %
Piu' Si che No	30	49,18 %

1.2 Le aule in cui si svolgono le lezioni dell'insegnamento sono adeguate dal punto di vista acustico ?



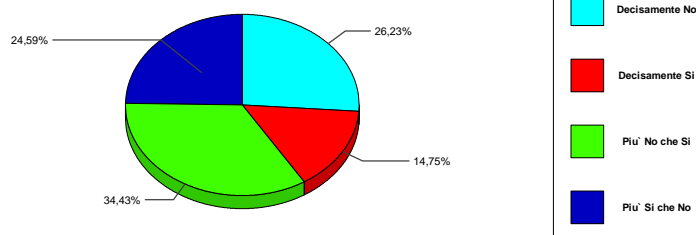
Decisamente No	22	36,07 %
Decisamente Si	7	11,48 %
Piu' No che Si	20	32,79 %
Piu' Si che No	12	19,67 %

1.3 Le aule in cui si svolgono le lezioni dell'insegnamento sono adeguate a seguire agevolmente le lezioni e ad acquisire eventuali appunti ?



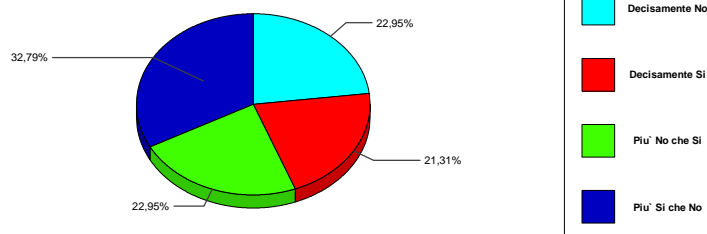
Decisamente No	15	24,59 %
Decisamente Si	7	11,48 %
Piu' No che Si	22	36,07 %
Piu' Si che No	17	27,87 %

#### 1.4 I locali e le attrezzature per le attività formative sono adeguati ?



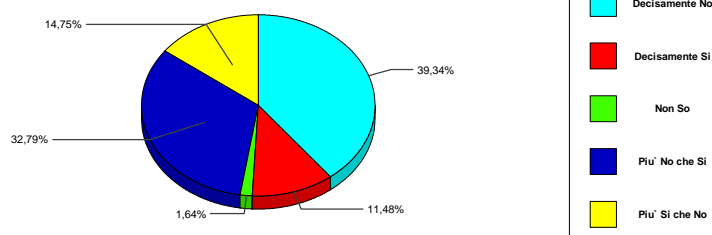
Decisamente No	16	26,23 %
Decisamente Si	9	14,75 %
Piu' No che Si	21	34,43 %
Piu' Si che No	15	24,59 %

#### 1.5 La segreteria didattica fornisce informazioni chiare ed esaurienti ?



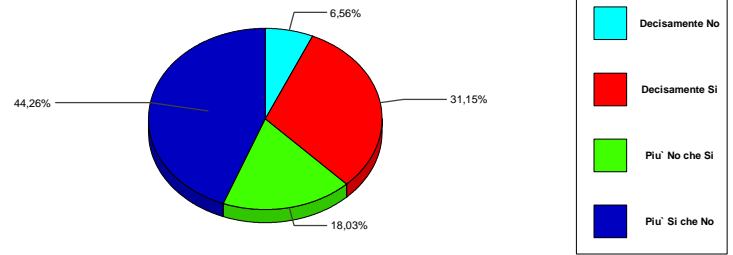
Decisamente No	14	22,95 %
Decisamente Si	13	21,31 %
Piu' No che Si	14	22,95 %
Piu' Si che No	20	32,79 %

#### 1.6 L'orario di apertura della segreteria didattica è adeguato alle necessità ?



Decisamente No	24	39,34 %
Decisamente Si	7	11,48 %
Non So	1	1,64 %
Piu' No che Si	20	32,79 %
Piu' Si che No	9	14,75 %

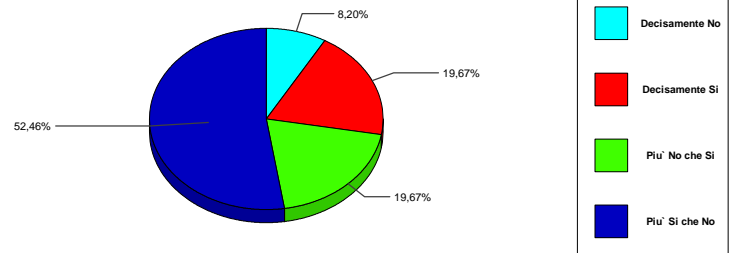
### 1.7 Le modalità di esame sono state definite in modo chiaro ?



Decisamente No	4	6,56 %
Decisamente Si	19	31,15 %
Piu' No che Si	11	18,03 %
Piu' Si che No	27	44,26 %

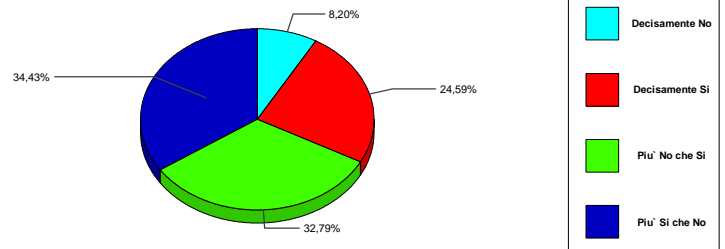
## PARTE 2 - Comunicazioni Didattiche

### 2.1.a Gli avvisi didattici nelle bacheche sono chiari ?



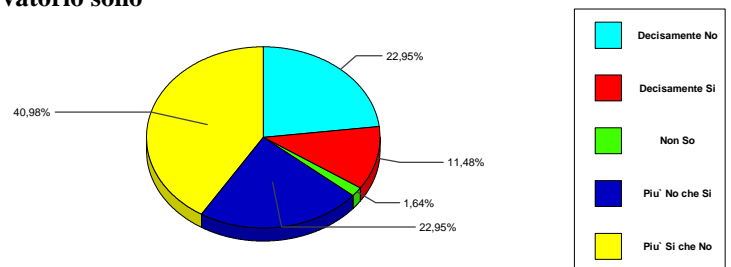
Decisamente No	5	8,20 %
Decisamente Si	12	19,67 %
Piu' No che Si	12	19,67 %
Piu' Si che No	32	52,46 %

### 2.1.b Gli avvisi didattici nelle bacheche sono affissi in tempo utile ?



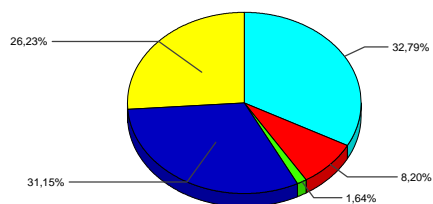
Decisamente No	5	8,20 %
Decisamente Si	15	24,59 %
Piu' No che Si	20	32,79 %
Piu' Si che No	21	34,43 %

### 2.2.a Le informazioni didattiche contenute nel sito del Conservatorio sono chiare ?



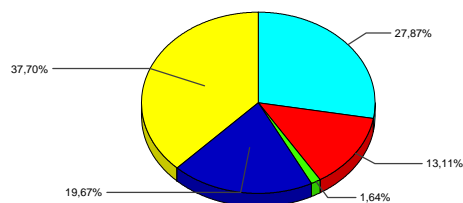
Decisamente No	14	22,95 %
Decisamente Si	7	11,48 %
Non So	1	1,64 %
Piu' No che Si	14	22,95 %
Piu' Si che No	25	40,98 %

**2.2.b Le informazioni didattiche contenute nel sito del Conservatorio sono complete ?**



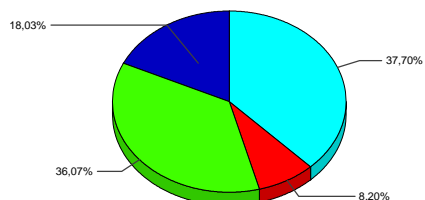
Decisamente No	20	32,79 %
Decisamente Si	5	8,20 %
Non So	1	1,64 %
Piu' No che Si	19	31,15 %
Piu' Si che No	16	26,23 %

**2.2.c Le informazioni didattiche contenute nel sito del Conservatorio sono comunicate in tempo utile ?**



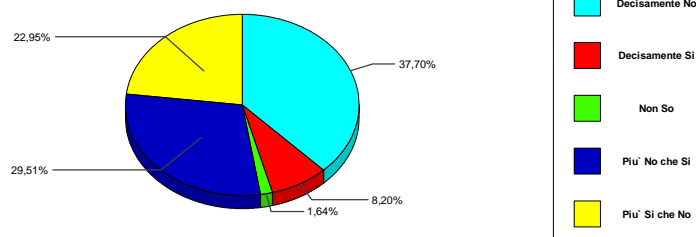
Decisamente No	17	27,87 %
Decisamente Si	8	13,11 %
Non So	1	1,64 %
Piu' No che Si	12	19,67 %
Piu' Si che No	23	37,70 %

**2.3.a Gli avvisi relativi alle lezioni sospese, straordinarie e cambi aula sono comunicati in modo efficace ?**



Decisamente No	23	37,70 %
Decisamente Si	5	8,20 %
Piu' No che Si	22	36,07 %
Piu' Si che No	11	18,03 %

**2.3.a Gli avvisi relativi alle lezioni sospese, straordinarie e cambi aula sono resi disponibili in tempo utile ?**

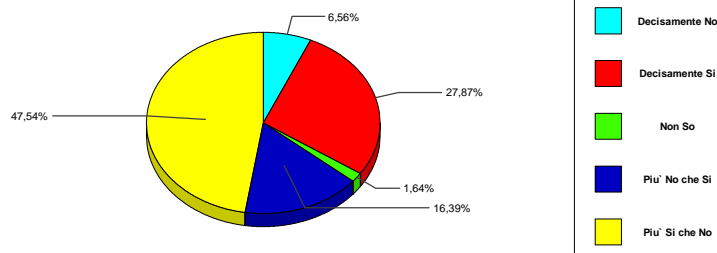


Decisamente No	23	37,70 %
Decisamente Si	5	8,20 %
Non So	1	1,64 %
Piu` No che Si	18	29,51 %
Piu` Si che No	14	22,95 %

# INDAGINE SU STRUTTURE E FUNZIONAMENTO

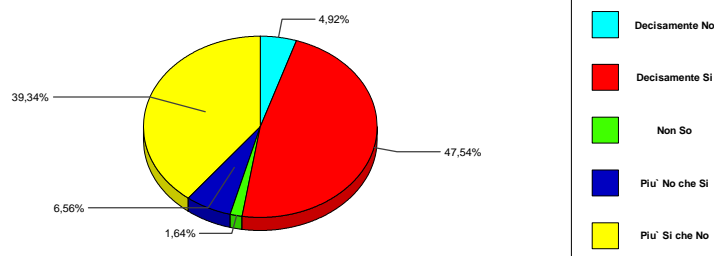
## PARTE 3 - Biblioteche

### 3.1 La disponibilità dei testi e materiale didattico della biblioteca risulta adeguata ?



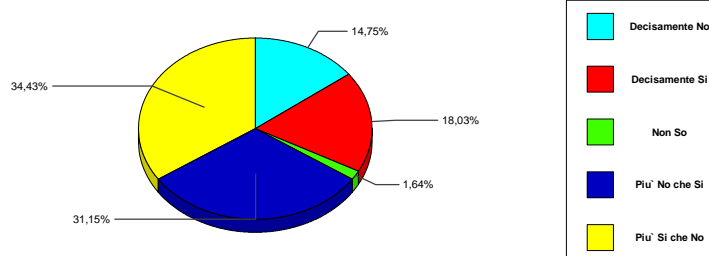
Decisamente No	4	6,56 %
Decisamente Si	17	27,87 %
Non So	1	1,64 %
Piu' No che Si	10	16,39 %
Piu' Si che No	29	47,54 %

### 3.2 Il suo giudizio sul servizio di prestito è da ritenersi positivo ?



Decisamente No	3	4,92 %
Decisamente Si	29	47,54 %
Non So	1	1,64 %
Piu' No che Si	4	6,56 %
Piu' Si che No	24	39,34 %

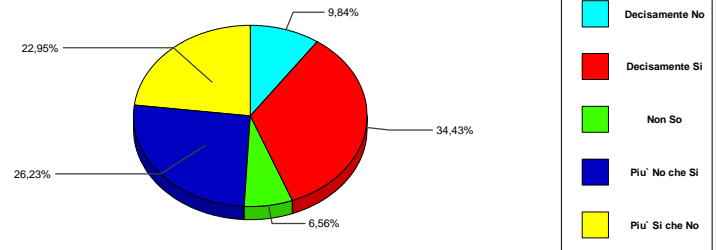
### 3.3 Gli orari di apertura rispondono alle sue esigenze ?



Decisamente No	9	14,75 %
Decisamente Si	11	18,03 %
Non So	1	1,64 %
Piu' No che Si	19	31,15 %
Piu' Si che No	21	34,43 %

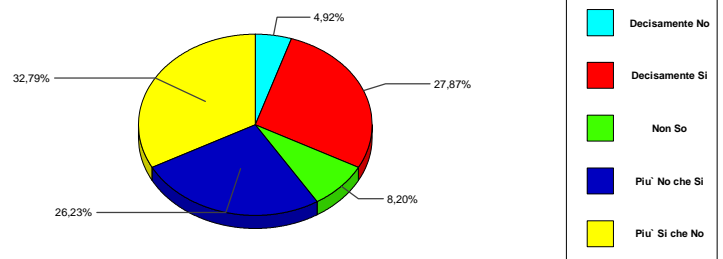
## PARTE 4 - Strumenti Musicali

### 4.1 La disponibilità degli strumenti musicali fruibili per il prestito risulta adeguata ?



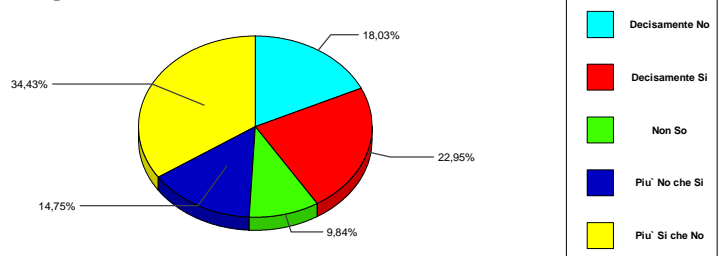
Decisamente No	6	9,84 %
Decisamente Si	21	34,43 %
Non So	4	6,56 %
Piu' No che Si	16	26,23 %
Piu' Si che No	14	22,95 %

### 4.2 Il suo giudizio sul servizio di prestito strumenti è da ritenersi positivo ?



Decisamente No	3	4,92 %
Decisamente Si	17	27,87 %
Non So	5	8,20 %
Piu' No che Si	16	26,23 %
Piu' Si che No	20	32,79 %

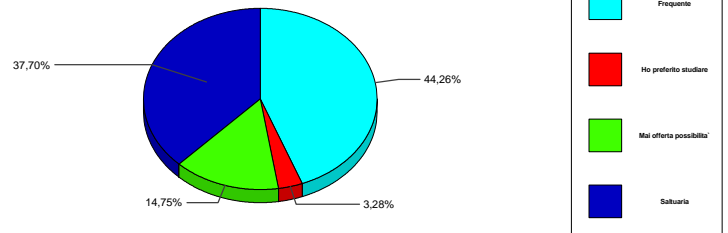
### 4.3 Gli orari previsti dal servizio di prestito rispondono alle sue esigenze ?



Decisamente No	11	18,03 %
Decisamente Si	14	22,95 %
Non So	6	9,84 %
Piu' No che Si	9	14,75 %
Piu' Si che No	21	34,43 %

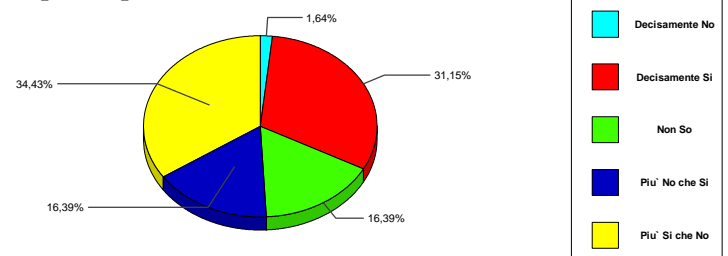
## PARTE 5 - Attività artistiche (saggi, manifestazioni, concerti)

5.1 Nel corso dell'ultimo anno la sua partecipazione ad attività artistiche è stata:



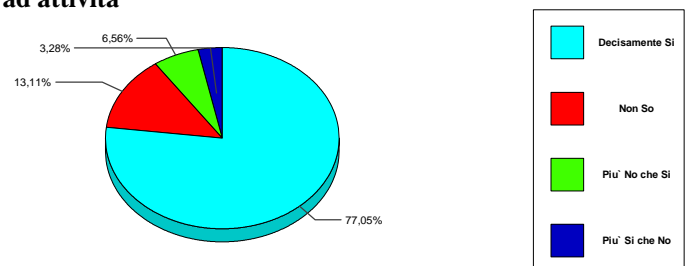
Frequente	27	44,26 %
Ho preferito studiare	2	3,28 %
Mai offerta possibilità	9	14,75 %
Saltuaria	23	37,70 %

5.2 Il suo giudizio sulla qualità organizzativa delle attività cui ha partecipato è da ritenersi positivo ?



Decisamente No	1	1,64 %
Decisamente Si	19	31,15 %
Non So	10	16,39 %
Piu' No che Si	10	16,39 %
Piu' Si che No	21	34,43 %

5.3 Ai fini della sua partecipazione ritiene utile la partecipazione ad attività artistiche ?



Decisamente Si	47	77,05 %
Non So	8	13,11 %
Piu' No che Si	4	6,56 %
Piu' Si che No	2	3,28 %

Questionari elaborati 61

Studenti Corso Ordinario	86,88 %	Studenti Altri Corsi	9,85 %	Corso non specificato	3,27 %
--------------------------	---------	----------------------	--------	-----------------------	--------