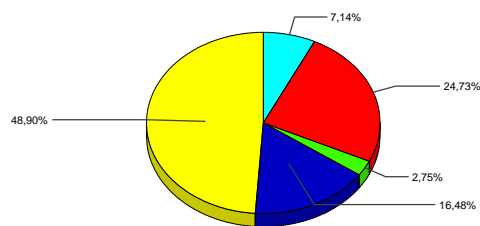


# INDAGINE SULLA QUALITA' DELLA DIDATTICA

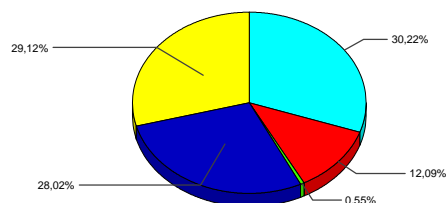
## PARTE 1 - Organizzazione generale dei corsi e infrastrutture

1.1 L'organizzazione complessiva (orario ed esami) degli insegnamenti ufficiali previsti nel periodo di riferimento è accettabile ?



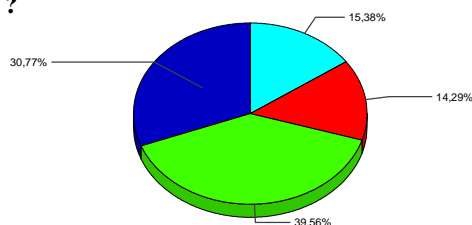
Decisamente No	13	7,14 %
Decisamente Si	45	24,73 %
Non So	5	2,75 %
Piu' No che Si	30	16,48 %
Piu' Si che No	89	48,90 %

1.2 Le aule in cui si svolgono le lezioni dell'insegnamento sono adeguate dal punto di vista acustico ?



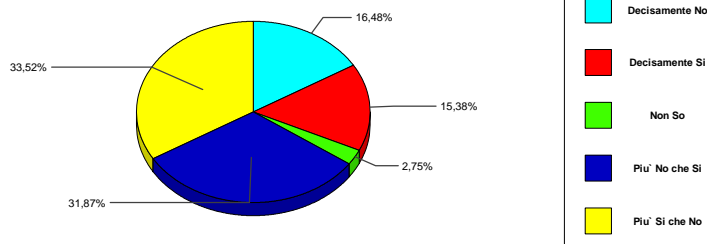
Decisamente No	55	30,22 %
Decisamente Si	22	12,09 %
Non So	1	0,55 %
Piu' No che Si	51	28,02 %
Piu' Si che No	53	29,12 %

1.3 Le aule in cui si svolgono le lezioni dell'insegnamento sono adeguate a seguire agevolmente le lezioni e ad acquisire eventuali appunti ?



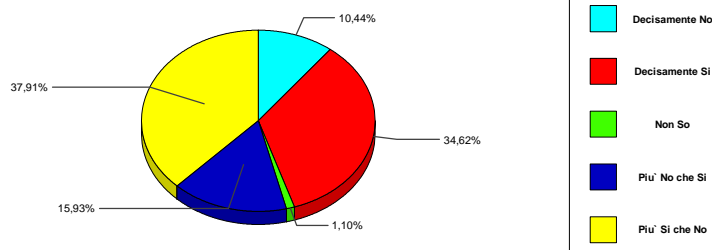
Decisamente No	28	15,38 %
Decisamente Si	26	14,29 %
Piu' No che Si	72	39,56 %
Piu' Si che No	56	30,77 %

#### 1.4 I locali e le attrezzature per le attività formative sono adeguate ?



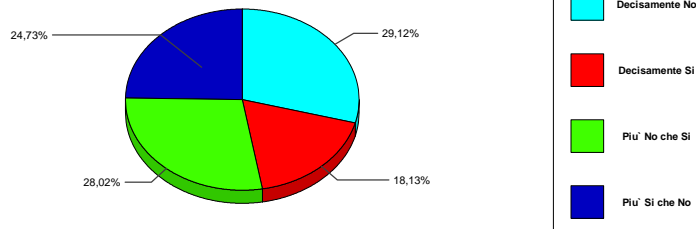
Decisamente No	30	16,48 %
Decisamente Si	28	15,38 %
Non So	5	2,75 %
Piu' No che Si	58	31,87 %
Piu' Si che No	61	33,52 %

#### 1.5 La segreteria didattica fornisce informazioni chiare ed esaurienti ?



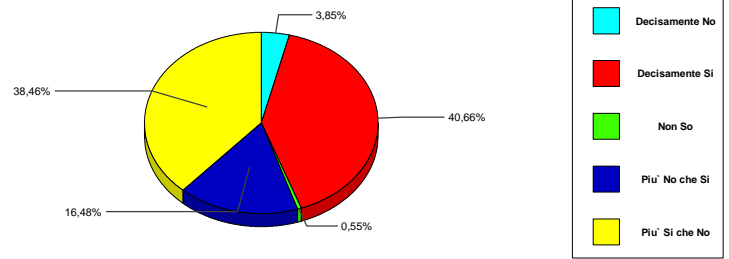
Decisamente No	19	10,44 %
Decisamente Si	63	34,62 %
Non So	2	1,10 %
Piu' No che Si	29	15,93 %
Piu' Si che No	69	37,91 %

#### 1.6 L'orario di apertura della segreteria didattica è adeguato alle necessità ?



Decisamente No	53	29,12 %
Decisamente Si	33	18,13 %
Piu' No che Si	51	28,02 %
Piu' Si che No	45	24,73 %

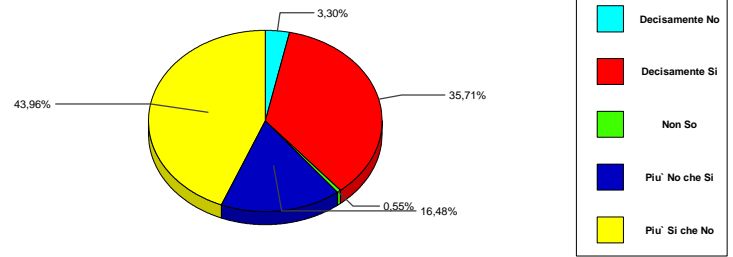
### 1.7 Le modalità di esame sono state definite in modo chiaro ?



Decisamente No	7	3,85 %
Decisamente Si	74	40,66 %
Non So	1	0,55 %
Piu' No che Si	30	16,48 %
Piu' Si che No	70	38,46 %

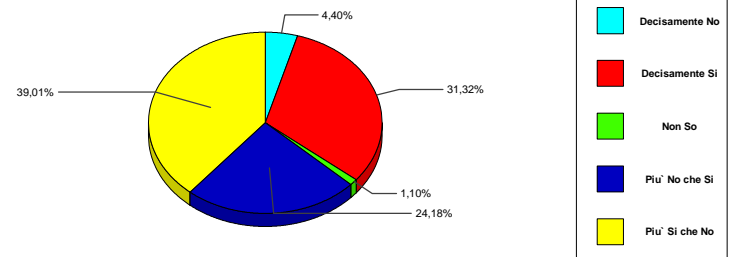
## PARTE 2 - Comunicazioni Didattiche

### 2.1.a Gli avvisi didattici nelle bacheche sono chiari ?



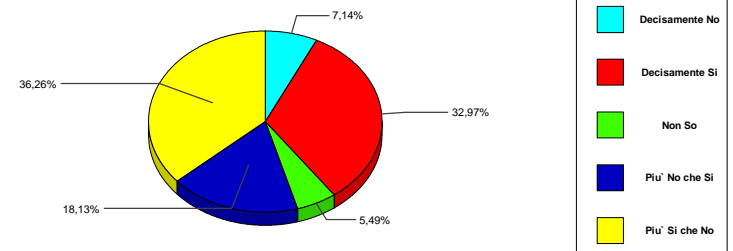
Decisamente No	6	3,30 %
Decisamente Si	65	35,71 %
Non So	1	0,55 %
Piu' No che Si	30	16,48 %
Piu' Si che No	80	43,96 %

### 2.1.b Gli avvisi didattici nelle bacheche sono affissi in tempo utile ?



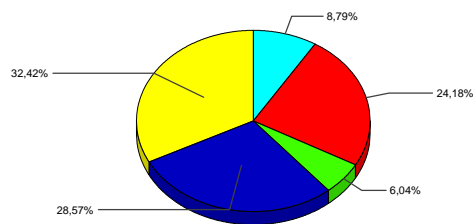
Decisamente No	8	4,40 %
Decisamente Si	57	31,32 %
Non So	2	1,10 %
Piu' No che Si	44	24,18 %
Piu' Si che No	71	39,01 %

### 2.2.a Le informazioni didattiche contenute nel sito del Conservatorio sono chiare ?



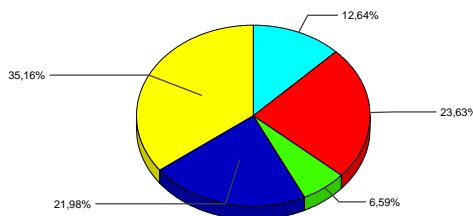
Decisamente No	13	7,14 %
Decisamente Si	60	32,97 %
Non So	10	5,49 %
Piu' No che Si	33	18,13 %
Piu' Si che No	66	36,26 %

**2.2.b Le informazioni didattiche contenute nel sito del Conservatorio sono complete ?**



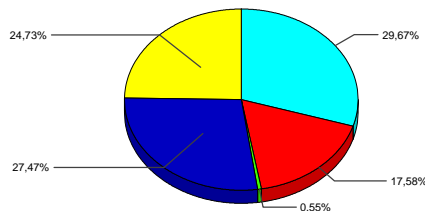
Decisamente No	16	8,79 %
Decisamente Si	44	24,18 %
Non So	11	6,04 %
Piu' No che Si	52	28,57 %
Piu' Si che No	59	32,42 %

**2.2.c Le informazioni didattiche contenute nel sito del Conservatorio sono comunicate in tempo utile ?**



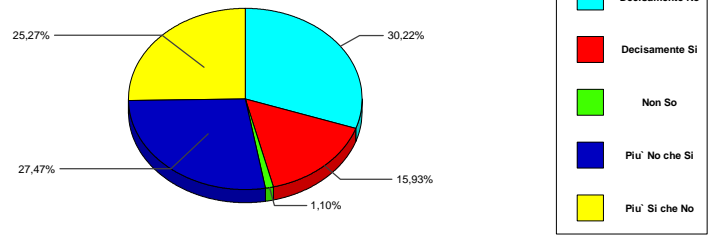
Decisamente No	23	12,64 %
Decisamente Si	43	23,63 %
Non So	12	6,59 %
Piu' No che Si	40	21,98 %
Piu' Si che No	64	35,16 %

**2.3.a Gli avvisi relativi alle lezioni sospese, straordinarie e cambi aula sono comunicati in modo efficace ?**



Decisamente No	54	29,67 %
Decisamente Si	32	17,58 %
Non So	1	0,55 %
Piu' No che Si	50	27,47 %
Piu' Si che No	45	24,73 %

**2.3.a Gli avvisi relativi alle lezioni sospese, straordinarie e cambi aula sono resi disponibili in tempo utile ?**

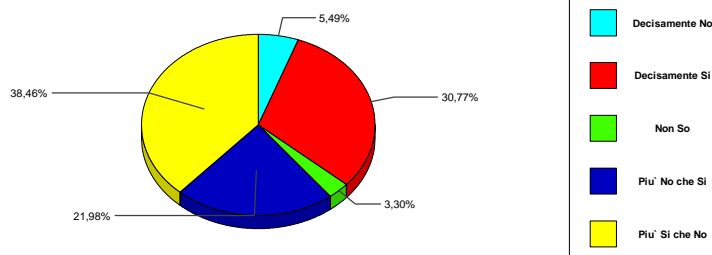


Decisamente No	55	30,22 %
Decisamente Si	29	15,93 %
Non So	2	1,10 %
Piu` No che Si	50	27,47 %
Piu` Si che No	46	25,27 %

# INDAGINE SU STRUTTURE E FUNZIONAMENTO

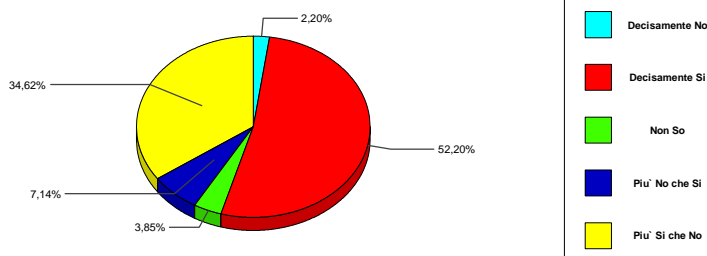
## PARTE 3 - Biblioteche

### 3.1 La disponibilità dei testi e materiale didattico della biblioteca risulta adeguata ?



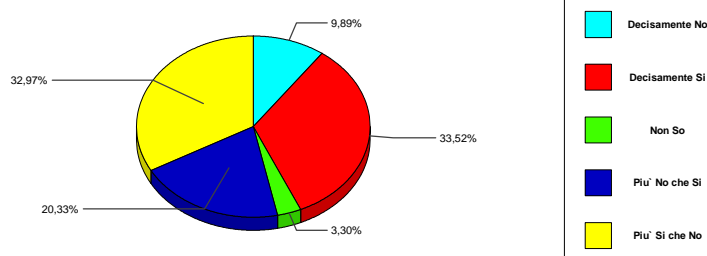
Decisamente No	10	5,49 %
Decisamente Si	56	30,77 %
Non So	6	3,30 %
Piu' No che Si	40	21,98 %
Piu' Si che No	70	38,46 %

### 3.2 Il suo giudizio sul servizio di prestito è da ritenersi positivo ?



Decisamente No	4	2,20 %
Decisamente Si	95	52,20 %
Non So	7	3,85 %
Piu' No che Si	13	7,14 %
Piu' Si che No	63	34,62 %

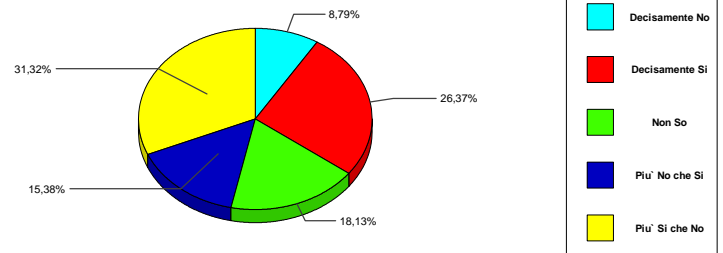
### 3.3 Gli orari di apertura rispondono alle esigenze ?



Decisamente No	18	9,89 %
Decisamente Si	61	33,52 %
Non So	6	3,30 %
Piu' No che Si	37	20,33 %
Piu' Si che No	60	32,97 %

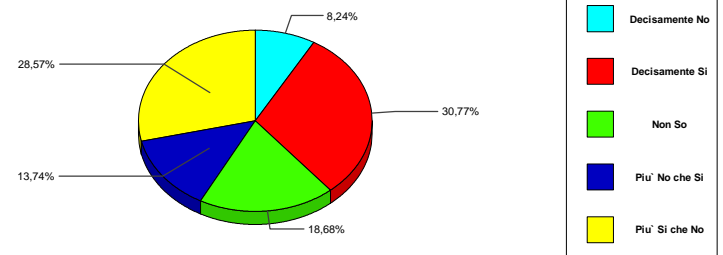
## PARTE 4 - Strumenti Musicali

### 4.1 La disponibilità degli strumenti musicali fruibili per il prestito risulta adeguata ?



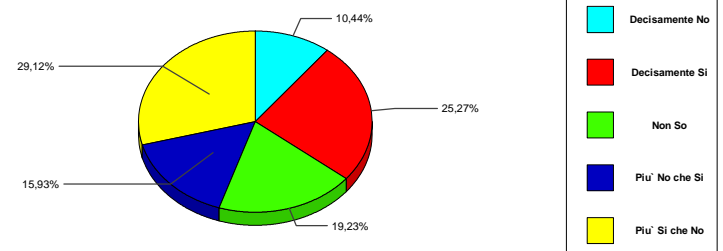
Decisamente No	16	8,79 %
Decisamente Si	48	26,37 %
Non So	33	18,13 %
Piu' No che Si	28	15,38 %
Piu' Si che No	57	31,32 %

### 4.2 Il suo giudizio sul servizio di prestito strumenti è da ritenersi positivo ?



Decisamente No	15	8,24 %
Decisamente Si	56	30,77 %
Non So	34	18,68 %
Piu' No che Si	25	13,74 %
Piu' Si che No	52	28,57 %

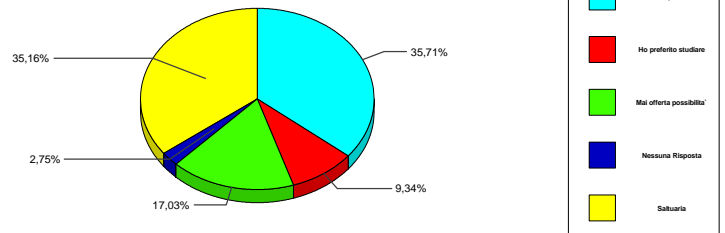
### 4.3 Gli orari previsti dal servizio di prestito rispondono alle sue esigenze ?



Decisamente No	19	10,44 %
Decisamente Si	46	25,27 %
Non So	35	19,23 %
Piu' No che Si	29	15,93 %
Piu' Si che No	53	29,12 %

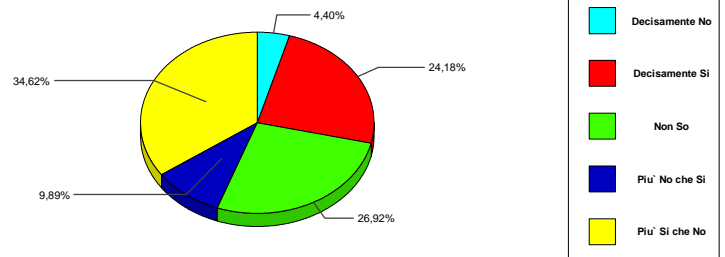
## PARTE 5 - Attività artistiche (saggi, manifestazioni, concerti)

**5.1 Nel corso dell'ultimo anno la sua partecipazione ad attività artistiche è stata:**



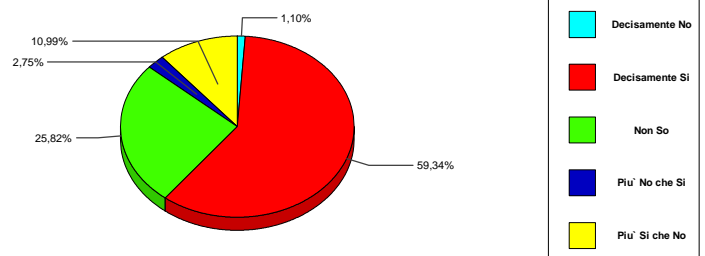
Frequente	65	35,71 %
Ho preferito studiare	17	9,34 %
Mai offerta possibilità`	31	17,03 %
Nessuna Risposta	5	2,75 %
Saltuaria	64	35,16 %

**5.2 Il suo giudizio sulla qualità organizzativa delle attività cui ha partecipato è da ritenersi positivo ?**



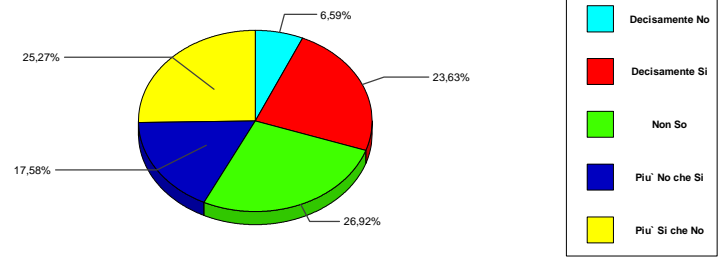
Decisamente No	8	4,40 %
Decisamente Si	44	24,18 %
Non So	49	26,92 %
Piu` No che Si	18	9,89 %
Piu` Si che No	63	34,62 %

**5.3 Ai fini della sua partecipazione ritiene utile la partecipazione ad attività artistiche ?**



Decisamente No	2	1,10 %
Decisamente Si	108	59,34 %
Non So	47	25,82 %
Piu` No che Si	5	2,75 %
Piu` Si che No	20	10,99 %

**La partecipazione a tali attività consente di seguire regolarmente le lezioni ?**



Decisamente No	12	6,59 %
Decisamente Si	43	23,63 %
Non So	49	26,92 %
Piu` No che Si	32	17,58 %
Piu` Si che No	46	25,27 %

**Questionari elaborati** 182

**Studenti Corso Ordinario** 85,16 % **Studenti Altri Corsi** 13,20 % **Corso non specificato** 1,64 %