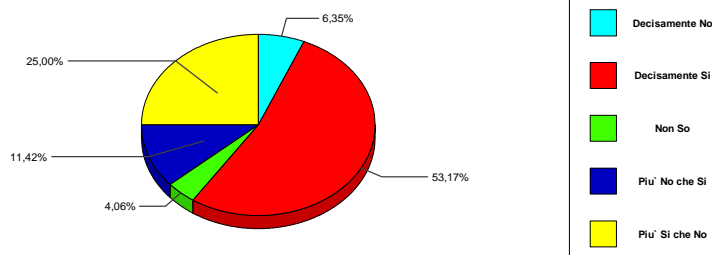


# INDAGINE SULLA QUALITA` DELLA DIDATTICA

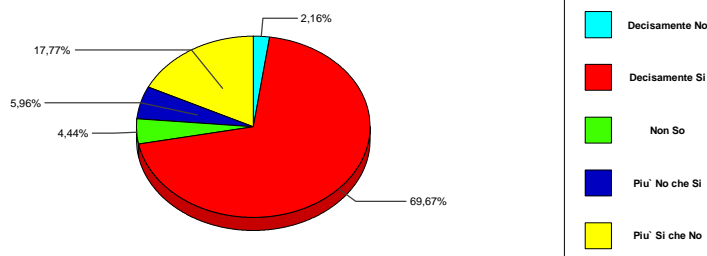
## PARTE A - Soddisfazione e interesse

**A.1 E' complessivamente soddisfatto di come è stato svolto questo insegnamento ?**



Decisamente No	50	6,35 %
Decisamente Si	419	53,17 %
Non So	32	4,06 %
Piu' No che Si	90	11,42 %
Piu' Si che No	197	25,00 %

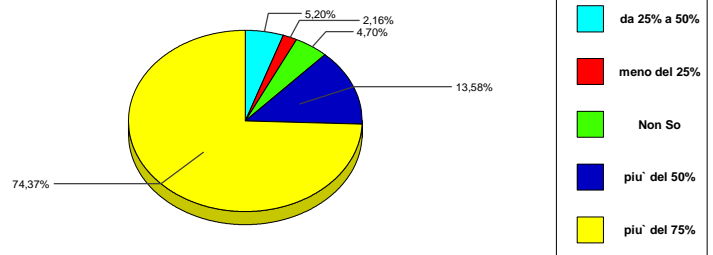
**A.2 E' interessato agli argomenti di questo insegnamento ?**



Decisamente No	17	2,16 %
Decisamente Si	549	69,67 %
Non So	35	4,44 %
Piu' No che Si	47	5,96 %
Piu' Si che No	140	17,77 %

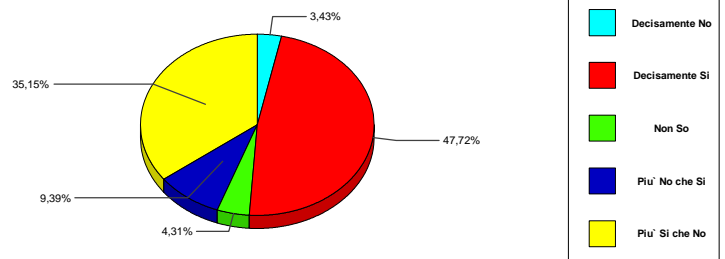
## PARTE B - Informazioni generali e organizzazione di questo Insegnamento

### B.1 Con quale frequenza sta seguendo le lezioni di questo insegnamento ?



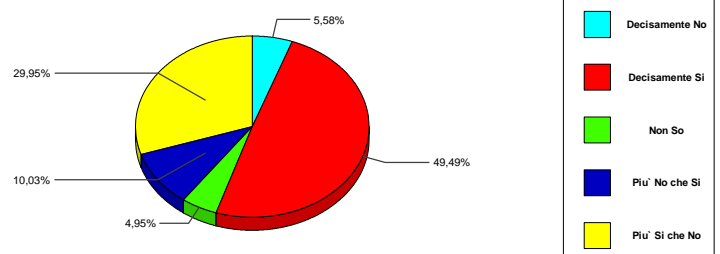
da 25% a 50%	41	5,20 %
meno del 25%	17	2,16 %
Non So	37	4,70 %
piu' del 50%	107	13,58 %
piu' del 75%	586	74,37 %

### B.2 Le conoscenze preliminari da lei possedute sono risultate sufficienti per la comprensione degli argomenti trattati ?



Decisamente No	27	3,43 %
Decisamente Si	376	47,72 %
Non So	34	4,31 %
Piu' No che Si	74	9,39 %
Piu' Si che No	277	35,15 %

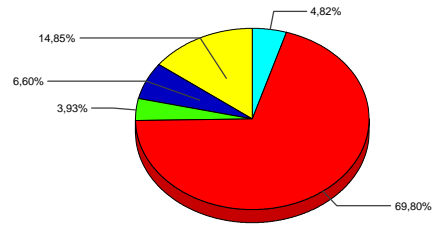
### B.3 Il materiale didattico (indicato o fornito) è adeguato per lo studio della materia ?



Decisamente No	44	5,58 %
Decisamente Si	390	49,49 %
Non So	39	4,95 %
Piu' No che Si	79	10,03 %
Piu' Si che No	236	29,95 %

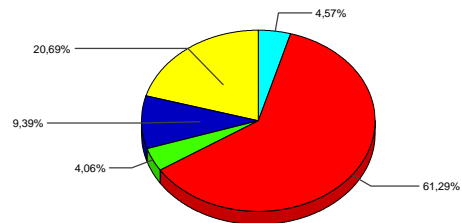
## PARTE C - Attività didattiche e interazione con il docente

### C.1 Il docente è puntuale alle lezioni ?



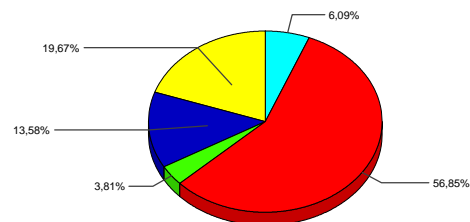
Decisamente No	38	4,82 %
Decisamente Si	550	69,80 %
Non So	31	3,93 %
Piu' No che Si	52	6,60 %
Piu' Si che No	117	14,85 %

### C.2 Il docente espone gli argomenti in modo chiaro ?



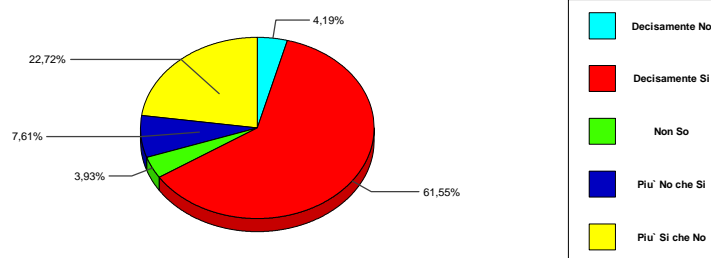
Decisamente No	36	4,57 %
Decisamente Si	483	61,29 %
Non So	32	4,06 %
Piu' No che Si	74	9,39 %
Piu' Si che No	163	20,69 %

### C.3 Il docente stimola e motiva l'interesse verso gli argomenti ?



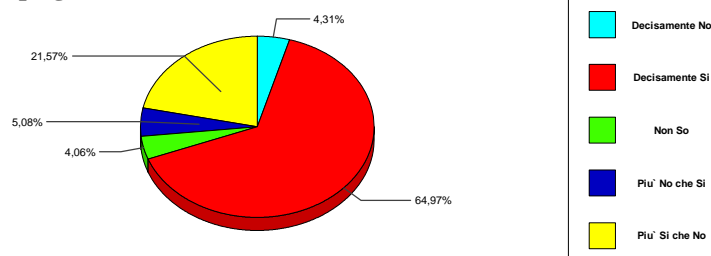
Decisamente No	48	6,09 %
Decisamente Si	448	56,85 %
Non So	30	3,81 %
Piu' No che Si	107	13,58 %
Piu' Si che No	155	19,67 %

#### C.4 Il docente risponde esaurientemente alle richieste di chiarimento ?



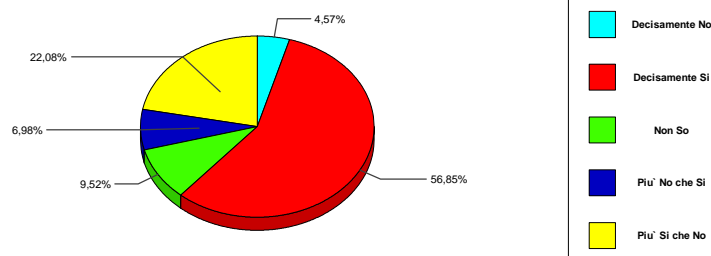
Decisamente No	33	4,19 %
Decisamente Si	485	61,55 %
Non So	31	3,93 %
Piu` No che Si	60	7,61 %
Piu` Si che No	179	22,72 %

#### C.5 Il docente si è mostrato disponibile a fornire chiarimenti e spiegazioni ?



Decisamente No	34	4,31 %
Decisamente Si	512	64,97 %
Non So	32	4,06 %
Piu` No che Si	40	5,08 %
Piu` Si che No	170	21,57 %

#### C.6 Le attività laboratoriali, ove previste, sono utili ai fini dell'apprendimento ?



Decisamente No	36	4,57 %
Decisamente Si	448	56,85 %
Non So	75	9,52 %
Piu` No che Si	55	6,98 %
Piu` Si che No	174	22,08 %

Questionari elaborati 788